

Brochure gamme

➤ LES EQUIPEMENTS DE LAVAGE AUTO
DU LEADER DU MARCHÉ



 **WashTec**

Une technique de lavage auto, à la pointe du progrès

➤ EASYWASH – SIMPLE ET EFFICACE



Design: Plus

EasyWash – le portique simple pour des besoins simples

Le portique EasyWash offre dans sa configuration de base toutes les fonctionnalités nécessaires au lavage auto professionnel :

- Lavage efficace avec un rapport qualité/prix imbattable
- Besoins de maintenance faibles
- Portique simple et compact
- Consommations réduites

➤ SOFTCARE EVO – L'ÉCONOMIQUE



Design: Display

La solution économique pour une activité de lavage rentable

Avec le portique SoftCare Evo vous obtiendrez la performance et les options à un prix attractif :

- Construction, design et finition haut de gamme
- Technique ultramoderne à faible maintenance
- Résultats impeccables du lavage et du séchage
- Design attractif avec l'affichage LED programmable en option

➤ SOFTCARE JUNO CLASSIC – PROFESSIONNEL ET RAPIDE



Design: CarWash

La rapidité pour les sites à forte fréquentation

Le portique SoftCare Juno Classic intègre l'essentiel du savoir-faire WashTec et dispose de 4 brosses et 4 sècheurs pour une activité lavage professionnelle et lucrative à un prix attractif.

- Lavage et séchage en 2 minutes 30 environ
- Conception et construction haut de gamme
- Technique ultramoderne à faible maintenance
- Résultats impeccables du lavage et du séchage
- Nombreux designs personnalisés et séries spéciales

➤ SOFTCARE² JUNO – LE PLUS RAPIDE



Design: Chrono

Le plus rapide pour les sites de lavage à très haut potentiel

Le SoftCare² Juno, avec ses 4 brosses et 6 sècheurs, insufflé de la puissance à votre activité de lavage :

- Lavage et séchage en 2 minutes 30 environ
- Construction et finition haut de gamme
- 4 designs au choix
- Technique ultramoderne, étudiée jusque dans le moindre détail
- Résultats impeccables du lavage et du séchage à une vitesse maximale

Découvrez l'avenir du lavage auto :

WashTec vous propose les portiques de lavage les plus modernes du marché. Ils vous permettent de générer des chiffres d'affaires élevés avec des coûts de maintenance réduits.

➤ SOFTCARE PRO CLASSIC – LA PROFESSIONNELLE



Design: Cyclo

L'essentiel pour un lavage professionnel

Avec SoftCare Pro Classic, profitez d'options attractives et d'une fonctionnalité élevée à un prix avantageux :

- Conception et construction haut de gamme
- Technique ultramoderne à faible maintenance
- Résultats impeccables du lavage et du séchage
- Le design personnalisé transforme votre portique en un véritable bijou

➤ SOFTCARE² PRO – LA REFERENCE



Design: Chrono

Le portique idéal pour une activité de lavage performante

Le portique SoftCare² Pro offre tout ce qui vous permet d'augmenter le chiffre d'affaires de votre activité lavage :

- Technique de pointe, étudiée dans les moindres détails, maintenance réduite
- Construction et finition haut de gamme
- 4 designs au choix
- Des résultats de lavage et de séchage encore meilleurs grâce à des technologies intelligentes de dernière génération

➤ SOFTCARE² TAKT – LE SPÉCIALISTE




Design: Multi

Le spécialiste pour une activité de lavage accélérée

Grâce à ses zones distinctes pour le lavage et le séchage, SoftCare² Takt augmente la performance de votre activité de lavage :

- Lavage et séchage simultanés de deux véhicules
- Lavage optimal par la séparation entre zone de lavage et zone de séchage
- Construction et finition haut de gamme
- 4 designs au choix
- Technique ultramoderne, étudiée jusque dans le moindre détail

➤ SOFTECS[®] ET SOFTECS²



MEILLEURE APPRÉCIATION
ADAC Motorwelt; Test comparatif
« matériaux de lavage » numéro 02/2003

Les brosses SofTecs[®] et SofTecs² donnent de la brillance sans traces de frottement pour la plus grande satisfaction des clients :

- SofTecs est vainqueur du test comparatif du matériel de lavage réalisé par le club automobile allemand ADAC
- SofTecs et SofTecs² donnent à votre peinture une brillance durable sans traces de frottement
- SofTecs et SofTecs² ont une durée de vie extrêmement longue et permettent facilement jusqu'à 50 000 lavages

Chaîne de lavage : une solution dimensionnée pour répondre à chaque exigence.

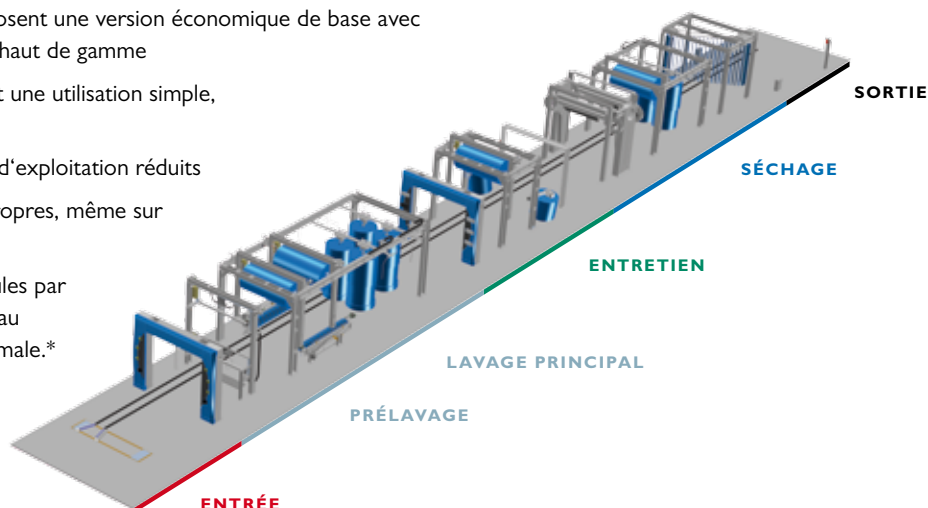


Design personnalisé

➤ SOFTLINE² VARIO

- Tous les modules des chaînes de lavage proposent une version économique de base avec une possibilité d'équipement supplémentaire haut de gamme
- Une technique fiable et ultramoderne garantit une utilisation simple, un lavage et un séchage de qualité
- La robustesse des éléments permet des frais d'exploitation réduits
- Technique linéaire brevetée : des véhicules propres, même sur des vitesses de convoyeur élevées
- La forte capacité de lavage jusqu'à 120 véhicules par heure, selon les modules retenus et le matériau des brosses, vous assure une rentabilité maximale.*

* Selon l'équipement de la station et le choix du matériau des brosses.



Technique linéaire brevetée

➤ LAVAGE HAUT DE GAMME MÊME À VITESSE ÉLEVÉE DU CONVOYEUR



- Grâce au concept modulaire Vario, la configuration des brosses de toit et latérales peut être adaptée en fonction des exigences du site ou des besoins du client
- En fonction du site, de la vitesse du convoyeur et du matériau retenu pour les brosses, la chaîne de lavage WashTec peut atteindre une capacité allant jusqu'à 120 véhicules par heure
- Adaptés à la vitesse du convoyeur, les accompagnements linéaires des rouleaux latéraux programmés électroniquement entre 450 et 1250 mm garantissent une qualité de lavage optimale
- Vitesse de convoyeur entre 4,5 et 13 m/min.

➤ TECHNIQUE LINÉAIRE BREVETÉE




- Pendant le lavage, les brosses horizontales et latérales accompagnent (à l'avant et à l'arrière) le véhicule qui avance et dès qu'elles atteignent l'arrière du véhicule, elles accélèrent brièvement. Ainsi le contact permanent des brosses avec le véhicule est assuré, pour une très haute qualité de lavage.

➤ STATION HAUTE PRESSION



- La rampe haute pression horizontale à suivi de contours ne laisse aucune zone au hasard, tout en restant proche du véhicule.



- Chariot de guidage linéaire pour le portique support de brosses
- Guidage linéaire sur rail par 2 galets de stabilisation et traction par 2 galets avec technologie éprouvée de roues à friction permettant un contact prolongé.

➤ SOUFFLERIE DE SÉCHAGE



- Grâce à la rotation de la buse de toit et au temps d'action prolongé, le séchage est ajusté de manière optimale au véhicule, pour un résultat sans faille.

Chaîne de lavage : des options étudiées pour s'adapter à votre activité

➤ TERMINAL DE COMMANDE TACTILE



- Terminal offrant un vrai confort d'utilisation, et plusieurs possibilités d'activation : cartes transpondeur, saisie de code, lecteur de code-barres.

➤ LAVAGE ROUES ET BAS DE CAISSE



- Optimisation du lavage des roues et bas de caisse par un seul module (longueur de brosse 2450 mm).

➤ AIDE AU POSITIONNEMENT



- L'aide au positionnement est assuré par une plaque de ripage sur roulements permettant aux conducteurs inexpérimentés de corriger la trajectoire du véhicule.

➤ CONVOYEUR



- Système avec chaîne fermée.
- Système de convoyeur en matière plastique robuste.

➤ ARCEAU HAUTE PRESSION BPS



- Des buses orientables à jet rectiligne se déplacent au-dessus du véhicule et garantissent un nettoyage préliminaire efficace de toutes les parties du véhicule.

➤ OPTIMISATION SUPPLÉMENTAIRE



- Colonne programmes, colonne d'information, feu de compte à rebours, affichage programmes LED.

Des installations conçues pour le lavage et l'entretien de tous les véhicules Bus et PL

➤ MAXIWASH VARIO



WashTec propose le portique de lavage qui convient parfaitement à vos besoins. Pour tous les types de véhicules, pour centre de lavage PL ou pour votre propre parc de véhicules.

La MaxiWash Vario tient ses promesses. Composez votre machine personnalisée à partir d'un grand nombre d'options :

- Grande efficacité, longévité et performance de lavage maximale pour tous les types de véhicules professionnels.
- Commande à microprocesseur
- Fiabilité élevée et résultat homogène et impeccable du lavage grâce au maintien haut et bas des brosses latérales

- Rapport prix/utilité idéal
- La station pour les commissionnaires et les entreprises de transport ainsi que les professionnels du lavage
- Equipement simple grâce à la construction de cadre modulaire
- La commande à microprocesseur permet une configuration flexible des programmes et garantit des résultats de lavage optimaux.v
- Programmes grands rétros et retro central disponible
- Grand choix d'option pour le pré-lavage et le châssis

➤ MAXIWASH BRISTOL

Le tunnel de lavage PL et bus de référence :

- Encombrement plus faible grâce à une conception fixe
- Idéale pour les grands parcs de véhicules, pour des véhicules toujours entretenus rapidement
- Le conducteur conduit le véhicule dans le tunnel
Le véhicule est opérationnel immédiatement après le lavage
- La brosse de toit oscillante est disponible en option pour le lavage intégral de votre poids-lourd
- Les brosses de côtés dotées d'un très grand diamètre atteignent même les zones difficiles des camions citerne
- En option : Lavage-châssis haute-pression encastré dans le sol



Technique de lavage HP libre-service pour tous types de sites



➤ HOBBYWASH

- Technique modulaire pour s'adapter à tout type de sites
- Rentabilité élevée grâce à des coûts d'exploitation réduits et des intervalles d'entretien espacés
- Auvent en acier esthétique avec 5 modèles de toit au choix
- La solution adéquate pour chaque configuration : 1 à 8 pistes dans des systèmes d'armoire, de rack ou de container

➤ ARMOIRE



Un terrain de 200 m² permet déjà l'exploitation rentable d'une armoire de 2 à 3 places.

➤ SYSTÈMES EN RACKS



Le rack offre la technique performante des armoires pour un encombrement minimum. C'est la solution idéale pour remplacer une ancienne technique ou s'adapter dans un local en dur existant.

➤ WASHMASTER



Le WashMaster est la solution économique qui permet d'exploiter des surfaces de votre site ou de servir en libre service en complément d'un portique.

➤ MOTOWASH



La station de lavage spécialement conçue pour répondre aux besoins des motocyclistes et permettant d'attirer une nouvelle clientèle.

Recyclage de l'eau grâce à des concepts de filtre efficaces

➤ AQUA X²



Recyclage de l'eau économique et sans agents chimiques :

- Consommation d'énergie totale réduite de 70 %
- La qualité de l'eau est conforme à toutes les valeurs de la spécification pour le lavage auto
- Sans ajout de produits chimiques
- Gain de place grâce à l'installation modulaire des composants
- Production continue grâce aux 2 capacités de filtration

➤ AQUA BIO



Traitement des eaux usées entièrement biologique :

- Eau recyclée pour une propreté durable et sans odeur
- Filtration à 4,5 m³/heure
- Sans ajout de produits chimiques jusqu'à 100 lavages/jour
- Forme compacte et concept d'installation modulaire

➤ AQUA PUR



Recyclage de l'eau économique et sans agents chimiques :

- La qualité de l'eau est conforme à toutes les valeurs de la spécification pour le lavage auto
- Filtration à 4 m³/heure
- Sans ajout de produits chimiques (jusqu'à 600 lavages/mois)
- Forme compacte et utilisation simple
- Gain de place grâce à l'installation modulaire des composants

➤ FILTRE À GRAVIER MF



Traitement d'eau performant pour les chaînes de lavage et les installations de lavage PL et bus

- La qualité de l'eau est conforme à toutes les valeurs de la spécification pour le lavage de véhicules
- Amortissement rapide de votre investissement grâce à la réduction des coûts d'exploitation (eau de lavage recyclée jusqu'à 85 %)
- Dépenses de maintenance minimales
- Fiabilité élevée
- Utilisation simple

Tout ce qu'il faut pour le succès de votre activité



➤ ATTIRER L'ATTENTION AVEC LE DESIGN WASHTEC

Un design personnalisé pour votre nouvelle station de lavage : Montrez votre personnalité et attirez l'attention sur votre station de lavage. Choisissez l'un de nos designs ou permettez-nous de créer un design adapté à vos besoins. Nous sommes à votre disposition pour vous conseiller.

➤ PRODUITS DE LAVAGE : DES PRODUITS PROPRES POUR DES VEHICULES PROPRES



Notre exigence : offrir à nos clients la meilleure gamme de produits de lavage pour tous les types d'équipements (portiques, centres HP, portique PL, chaîne). Les avantages de la gamme produits de lavage WashTec :

- Rentabilité et efficacité grâce à des concentrations élevées
- Adapté aux lavages les plus difficiles
- Respect de la peinture des véhicules, des brosses et du matériel de lavage
- Innovation : ShineTecs, la révolution haute brillance
- Tous nos produits, dans le respect strict des nouvelles normes écologiques, sont sans essence minérale, sans NTA, sans nonyphénol, sans biocides, sans acide fluorhydrique.

➤ ACS – ADVANCED CHEMICAL SYSTEM



- Remplacement plus simple des cartouches, pas de risque de se tromper
- Pas de fonctionnement sans produits de lavage, dosage toujours optimal
- Aucune manipulation avec risque d'aspersion des produits
- Le remplacement des cartouches ne prend qu'environ 2 minutes !

➤ SHINETECS® EXPRESS



L'effet "réparateur" unique au monde du ShineTecs assure une plus grande brillance que les produits polish ou cire traditionnels. Avec sa formule brevetée à base d'acrylonic, ShineTecs renforce la couche de protection de la laque à chaque lavage. Utilisez le nouveau programme ShineTecs pour améliorer vos programmes et augmenter votre prix moyen.

Les atouts de la proximité, tout en un !

➤ DES SERVICES ADAPTES A TOUTES LES EXIGENCES DES CLIENTS

Le service après-vente de WashTec s'étend de la livraison des pièces de rechange jusqu'au contrat de maintenance intégral en passant par les conseils techniques de nos spécialistes – pendant toute la durée de vie des installations. Choisissez les prestations en fonction de vos exigences personnelles.

➤ UN PARTENAIRE FIABLE

WashTec France dispose d'une équipe de 80 techniciens salariés et responsables techniques régionaux répartis sur toute la France. Tous ont reçu une formation spécifique à l'ensemble des systèmes de lavage. Notre siège France dispose d'un « call center » moderne et performant pour le SAV, optimisant le planning de chaque technicien. Le suivi est affiné en temps réel par la géo-localisation.

➤ LIAISON MOBILE AVEC NOS TECHNICIENS : INTERVENTIONS PLUS RAPIDES

Notre logiciel spécifique SAV « Wamos » nous permet de joindre nos spécialistes partout et à n'importe quel moment. Les nouvelles interventions sont directement transmises au technicien et donc planifiées sans perte de temps. L'analyse de l'historique des installations avec justificatif de toutes les mesures ainsi que l'enregistrement de toutes les principales pièces de rechange nous permettent d'exécuter immédiatement 90% de toutes les commandes de service après-vente.

➤ CONTRAT DE MAINTENANCE : DISPONIBILITÉ GARANTIE

Nous vous proposons dès la fin de garantie de la machine de souscrire un contrat de maintenance afin de garantir un fonctionnement optimal de votre installation et une disponibilité accrue. Nous nous engageons sur des délais d'intervention et le respect d'une gamme d'entretien préventif.

➤ UNE PRESTATION CONTRÔLÉE : PLUS DE SÉCURITÉ

Le SAV WashTec France est certifié GEHSE et respecte des engagements élevés en matière de sécurité lors des interventions. Des contrôles internes permanents vous garantissent une qualité élevée constante et la satisfaction de toutes les exigences en matière de sécurité.



FAX : 02 38 60 70 82
SAV@WASHTEC.FR



WashTec : un monde de solutions pour votre lavage



UNE GAMME COMPLÈTE :

Toujours la solution adaptée à votre activité de lavage.

- PORTIQUES adaptés à tous les potentiels de lavage
- CHAÎNES DE LAVAGE en système modulaire pour toutes les dimensions, pour toutes les exigences
- PORTIQUES ET TUNNELS DE LAVAGE POIDS LOURDS, BUS ET CARS pour les centres de lavage spécialisés ou des besoins internes
- CENTRES DE LAVAGE HAUTE PRESSION LIBRE-SERVICE, de 1 à 8 pistes, en armoire, en rack ou en container
- TRAITEMENT DE L'EAU – pour concilier écologie, économie et disponibilité de votre installation même en cas de restrictions
- PRODUITS DE LAVAGE – pour obtenir le meilleur de votre installation de lavage avec des produits performants et respectueux de l'environnement

LE MEILLEUR SERVICE APRÈS-VENTE :

80 techniciens interviennent sur toute la France, toujours proches de vous.

CONCEPTS DE FINANCEMENT INDIVIDUALISÉS :

Nous vous proposons des solutions de financements spécifiques à l'activité du lavage automobile.

UNE EXPÉRIENCE FIABLE :

Leader en innovation depuis plus de 50 ans.

Plus de 2 millions de véhicules par jour sont lavés dans des stations WashTec.

SERVICES COMPLÉMENTAIRES :

- Conseils personnalisés
- Étude de site
- Supports de communication

QUALITÉ CONTRÔLÉE :

Certifications usine selon EN ISO 9001, 14001 – pour votre sécurité.

905145_WT_Bro_Produktuebersicht_fr_07/2013 - © WashTec - Sous réserve de modifications techniques et de changements de design ou d'équipement des produits. Les illustrations montrent des variantes de design et parfois des équipements spéciaux payants.



Technique conforme aux normes VDA Industrie Auto Allemande Mise à jour 2012 Conformité VDA



WashTec

Service après-vente



Tél : 0 820 20 45 00
Fax : 02 38 60 70 82
www.washtec.fr
sav@washtec.fr

Service commercial

Tél : 02 38 60 70 70
Fax : 02 38 60 70 71
www.washtec.fr
washtec@washtec.fr

Service produits de lavage

Tél : 02 38 60 70 69
Fax : 02 38 60 70 71
www.washtec.fr
chimie@washtec.fr

WashTec France SAS

84, avenue Denis Papin
45808 Saint Jean de Braye
Tél : 02 38 60 70 60
Fax : 02 38 60 70 61